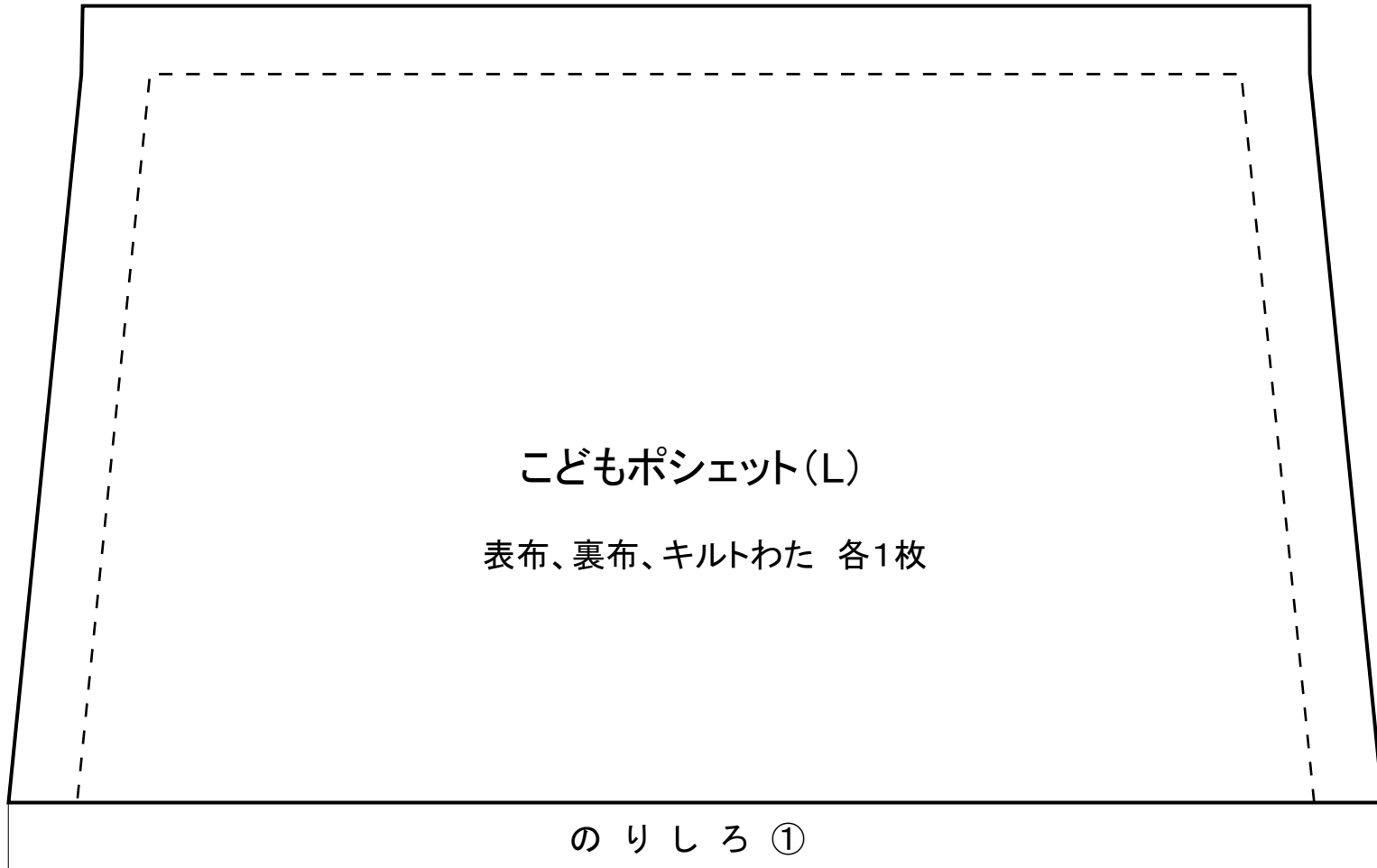
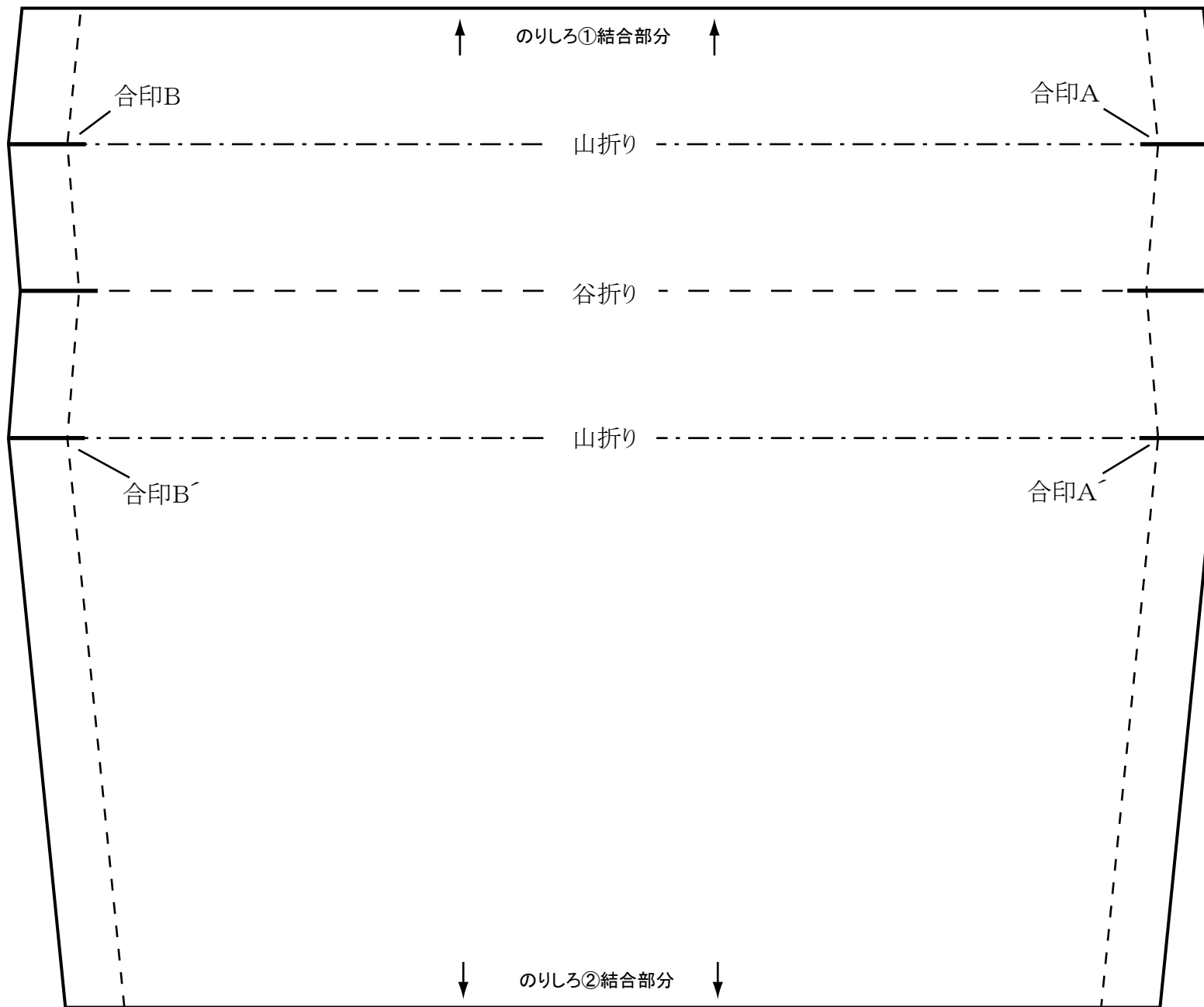


*印刷するときは、拡大・縮小しないで下さい。印刷したものの横幅が180mmになっているか確認してください。


180mm



<http://51nacs.taobao.com>



のりしろ②



備考

- * A4サイズの内紙3枚に印刷されます。3枚を貼り合わせて下さい。
- * このパターンには縫い代が含まれています。外側の実線に沿って切り取ってください。内側の破線は縫うラインを示しています。
- * キルト綿は、薄手～厚手まで、どれを選んでもそれぞれの表情を楽しんでいただけたらと思います。当店で販売している片面接着わた(SE05)や薄手片面接着わた(SE07)も適しています。
- * パターンにつきましては著作権を放棄しておりませんので、パターンそのものやコピーしたものを販売することは固くお断りしております。
- * こどもポシェットのパターンを使ってお作りになった作品を、ご自身のHPやhandmadeショップなどの実店舗、またネットオークションで販売していただいてもかまいません。